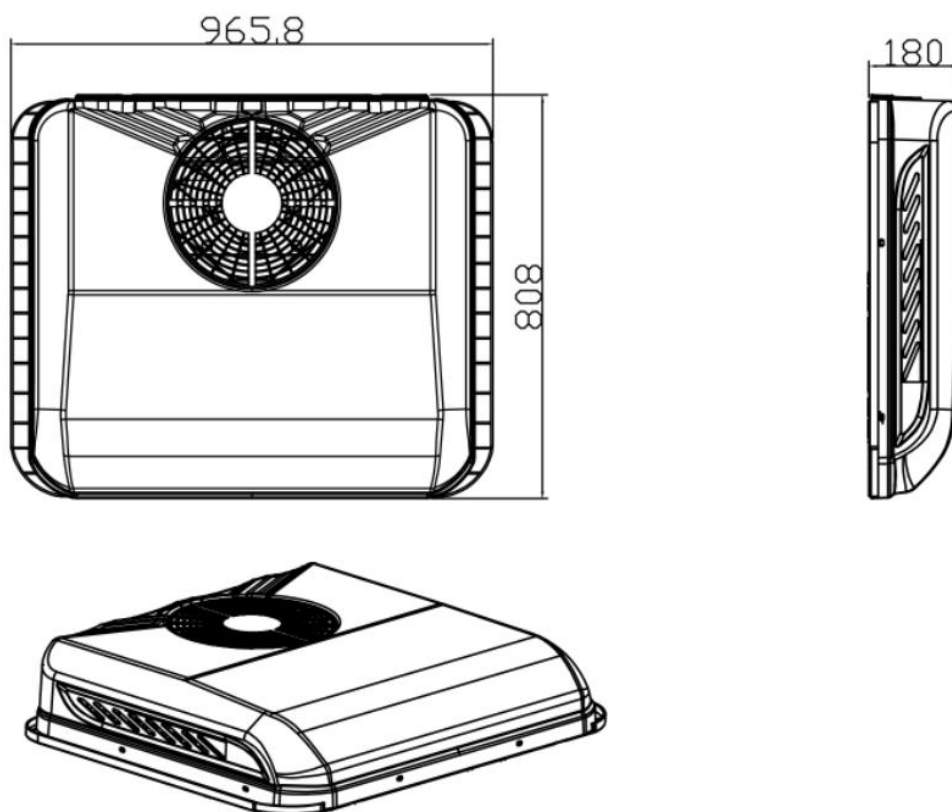


---

## CoolPro2800C střešní klimatizace do karavanů

Model CoolPro2800C jako nejoblíbenější a nejprodávanější model v řadě CoolPro je unikátní se svými jedinečnými vlastnostmi. Jedná se o typ montovaný na střechu s extra tenkým a kompaktním designem. Coolpro2800C lze použít pro karavany, obytné vozy, luxusní multivany, mikrobusey a minibusy atd. Velmi snadná instalace a příprava zabere pouhých 30 minut.

- ✓ Extra-nízký a kompaktní design s výškou pouhých 18cm.
- ✓ Plně elektrický systém. Není nutné pro spuštění a provoz nastartování vozidla.
- ✓ Velmi nízká spotřeba min 300W, s ECO mode pro úsporu elektřiny.
- ✓ Maximální chladicí výkon 2,800W /9,660BTU je plně uspokojící pro potřeby cílových zákazníků.
- ✓ Montážní průřez 360\*360mm bez dalších otvorů.
- ✓ Výdechový panel uvnitř vozidla - výška pouze 4cm.
- ✓ Tvarovaný ve vstřikovací formě, anti-aging - odolný proti stárnutí, žádná deformace, vnitřní izolační vrstva, zpomaluje hoření
- ✓ S funkcí ochrany napětí. Klimatizace se automaticky odpojí, když je napětí baterie nízké tak aby bylo vždy zaručeno minimální startovací napětí vozidla.













## CoolPro2800C Technical Data

Jmenovitý chladicí výkon	600W-2800W/9660BTU
Napětí	DC12V/24V
Jmenovitý proud	25A-60A
Výkon	300W-1200W
Proud vzduchu	450m <sup>3</sup> /h
Váha(kg)	35KG
Délka provozu	10 hodin (inteligentní kontrola frekvence)
Kontrolní mód	PWM
Chladivo	R134a---600g
Výřez /Skylight (mm)	360*360mm
Rozměry(mm)	965.8*808*180mm
Výška výdechového panelu(mm)	40mm
Použití	karavany, obytné vozy, servisní vozidla, multivany, minibusy



## Instalační sada

Č.	Označení	Foto	Č.	Označení	Foto
1	Dálkové ovládání		2	Výdechový panel	
3	Těsnění výřezu		4	Pull - lined pressure plate	
5	Přírubová matice		6	Těsnění	
7	Pojistné podložky		8	Kabelové pásky	
9	Přidržovač kabelu		10	Ozdobná krytka	

---

## Příklady instalace

